

SPRAWOZDANIE FINANSOWE MIASTA OPOLA ZA 2025 ROK

Na podstawie art. 270 ust. 1 ustawy o finansach publicznych (Dz.U. z 2025 r. poz. 1483, 1844, 1846, z 2026 r. poz. 426) Prezydent Miasta Opola przedkłada Radzie Miasta Opola sprawozdanie finansowe miasta Opola za 2025 rok, w skład którego wchodzi:

- 1) bilans z wykonania budżetu jednostki samorządu terytorialnego – załącznik nr 1;
- 2) bilans jednostki budżetowej – sprawozdanie łączne obejmujące dane z bilansów samorządowych jednostek budżetowych – załącznik nr 2;
- 3) rachunek zysków i strat jednostki (wariant porównawczy) – sprawozdanie łączne jednostek budżetowych – załącznik nr 3;
- 4) zestawienie zmian w funduszu jednostki – sprawozdanie łączne jednostek budżetowych – załącznik nr 4.
- 5) informacja dodatkowa - sprawozdanie łączne jednostek budżetowych – załącznik nr 5.

Prezydent Miasta Opola

Arkadiusz Wiśniewski

Nazwa i adres jednostki sprawozdawczej MIASTO OPOLE URZĄD MIASTA OPOLA ul. Rynek 1A 45-015 OPOLE	BILANS z wykonania budżetu jednostki samorządu terytorialnego Miasto Opole sporządzony na dzień 31-12-2025 r.	Adresat: Regionalna Izba Obrachunkowa w Opolu
		Wysłać bez pisma przewodniego C51C2C5FE2372878 
Numer identyfikacyjny REGON 531412668		

AKTYWA	Stan na początek roku	Stan na koniec roku	PASYWA	Stan na początek roku	Stan na koniec roku
I Środki pieniężne	145 876 614,72	122 621 945,46	I Zobowiązania	647 410 195,95	692 259 019,54
I.1 Środki pieniężne	145 876 614,72	122 621 945,46	I.1 Zobowiązania finansowe	646 202 641,45	685 192 264,82
I.1.1 Środki pieniężne budżetu	144 678 301,99	119 497 734,57	I.1.1 Krótkoterminowe (do 12 miesięcy)	49 894 863,00	60 072 110,27
I.1.2 Pozostałe środki pieniężne	1 198 312,73	3 124 210,89	I.1.2 Długoterminowe (powyżej 12 miesięcy)	596 307 778,45	625 120 154,55
II Należności i rozliczenia	493 493,79	600 482,68	I.2 Zobowiązania wobec budżetów	752 965,94	687 998,68
II.1 Należności finansowe	0,00	0,00	I.3 Pozostałe zobowiązania	454 588,56	6 378 756,04
II.1.1 Krótkoterminowe (do 12 miesięcy)	0,00	0,00	II Aktywa netto budżetu	-551 282 769,71	-625 096 020,64
II.1.2 Długoterminowe (powyżej 12 miesięcy)	0,00	0,00	II.1 Wynik wykonania budżetu (+,-)	-74 657 380,46	-76 578 546,09
II.2 Należności od budżetów	98 281,99	151 999,70	II.1.1 Nadwyżka budżetu (+)	0,00	0,00
II.3 Pozostałe należności i rozliczenia	395 211,80	448 482,98	II.1.2 Deficyt budżetu (-)	-73 459 067,73	-73 454 335,20
III Rozliczenia międzyokresowe	2 790 031,73	2 017 387,76	II.1.3 Niewykonane wydatki (-)	-1 198 312,73	-3 124 210,89
			II.2 Wynik na operacjach niekasowych (+,-)	-35 157,51	839 397,00
			II.3 Rezerwa na niewygasające wydatki	1 198 312,73	3 124 210,89
			II.4 Środki z prywatyzacji	0,00	0,00
			II.5 Skumulowany wynik budżetu (+,-)	-477 788 544,47	-552 481 082,44
			III Rozliczenia międzyokresowe	53 032 714,00	58 076 817,00
Suma aktywów	149 160 140,24	125 239 815,90	Suma pasywów	149 160 140,24	125 239 815,90

Renata Małgorzata Ćwirzeń-Szymańska
skarbnik

2026-03-23

rok, miesiąc, dzień

Arkadiusz Wiśniewski

zarząd

BeSTia

C51C2C5FE2372878

Strona 1 z 2

Kopia z dokumentu podpisanego elektronicznie wygenerowana dnia 2026.04.14

Wyjaśnienia do bilansu


Renata Małgorzata Ćwirzeń-Szymańska
skarbnik

2026-03-23
rok, miesiąc, dzień

Arkadiusz Wiśniewski
zarząd

BeSTia

C51C2C5FE2372878

Nazwa i adres jednostki sprawozdawczej MIASTO OPOLE URZĄD MIASTA OPOLA ul. Rynek 1A 45-015 OPOLE	BILANS jednostki budżetowej lub samorządowego zakładu budżetowego	Adresat: Regionalna Izba Obrachunkowa w Opolu
		Wysłać bez pisma przewodniego 4A5FB39EDC9B042F 
Numer identyfikacyjny REGON 531412668	sporządzony na dzień 31-12-2025 r.	

AKTYWA	Stan na początek roku	Stan na koniec roku	PASYWA	Stan na początek roku	Stan na koniec roku
A Aktywa trwałe	3 282 255 646,35	3 463 494 879,25	A Fundusz	3 246 438 354,58	3 426 186 156,55
A.I Wartości niematerialne i prawne	2 448 446,63	3 433 390,85	A.I Fundusz jednostki	3 086 782 999,85	3 187 864 301,41
A.II Rzeczowe aktywa trwałe	2 497 897 856,15	2 559 256 916,40	A.II Wynik finansowy netto (+,-)	159 655 354,73	238 321 855,14
A.II.1 Środki trwałe	2 464 513 291,00	2 457 446 362,92	A.II.1 Zysk netto (+)	1 074 183 115,85	1 236 854 172,41
A.II.1.1 Grunty	473 294 473,36	499 466 765,29	A.II.2 Strata netto (-)	-914 527 761,12	-998 532 317,27
A.II.1.1.1 Grunty stanowiące własność jednostki samorządu terytorialnego, przekazane w użytkowanie wieczyste innym podmiotom	15 616 406,18	15 485 902,24	A.III Odpisy z wyniku finansowego (nadwyżka środków obrotowych) (-)	0,00	0,00
A.II.1.2 Budynki, lokale i obiekty inżynierii lądowej i wodnej	1 922 391 589,81	1 886 942 574,32	A.IV Fundusz mienia zlikwidowanych jednostek	0,00	0,00
A.II.1.3 Urządzenia techniczne i maszyny	21 459 635,39	26 169 968,21	B Fundusze placówek	0,00	0,00
A.II.1.4 Środki transportu	41 437 642,65	35 350 964,99	C Państwowe fundusze celowe	2 033 468,62	2 233 382,80
A.II.1.5 Inne środki trwałe	5 929 949,79	9 516 090,11	D Zobowiązania i rezerwy na zobowiązania	100 369 230,79	118 405 758,46
A.II.2 Środki trwałe w budowie (inwestycje)	33 384 565,15	101 810 553,48	D.I Zobowiązania długoterminowe	1 566 312,15	2 298 008,22
A.II.3 Zaliczka na środki trwałe w budowie (inwestycje)	0,00	0,00	D.II Zobowiązania krótkoterminowe	89 132 874,91	105 625 903,70
A.III Należności długoterminowe	12 016 443,57	41 121 072,00	D.II.1 Zobowiązania z tytułu dostaw i usług	8 355 015,79	10 265 452,29
A.IV Długoterminowe aktywa finansowe	769 892 900,00	859 683 500,00	D.II.2 Zobowiązania wobec budżetów	1 604 898,26	8 232 045,73
A.IV.1 Akcje i udziały	769 892 900,00	859 683 500,00	D.II.3 Zobowiązania z tytułu ubezpieczeń i innych świadczeń	9 772 826,84	10 885 442,68
A.IV.2 Inne papiery wartościowe	0,00	0,00	D.II.4 Zobowiązania z tytułu wynagrodzeń	42 055 549,64	46 624 042,14

Renata Małgorzata Ćwirzeń-Szymańska
(główny księgowy)

2026-04-28

(rok, miesiąc, dzień)

Arkadiusz Wiśniewski
(kierownik jednostki)

BeSTia

4A5FB39EDC9B042F

Strona 1 z 4

Kopia z dokumentu podpisanego elektronicznie wygenerowana dnia 2026.04.28

AKTYWA	Stan na początek roku	Stan na koniec roku	PASYWA	Stan na początek roku	Stan na koniec roku
A.IV.3 Inne długoterminowe aktywa finansowe	0,00	0,00	D.II.5 Pozostałe zobowiązania	11 744 564,19	12 554 373,58
A.V Wartość mienia zlikwidowanych jednostek	0,00	0,00	D.II.6 Sumy obce (depozytowe, zabezpieczenie wykonania umów)	5 640 868,21	6 077 020,76
B Aktywa obrotowe	66 585 407,64	83 330 418,56	D.II.7 Rozliczenia z tytułu środków na wydatki budżetowe i z tytułu dochodów budżetowych	395 211,80	448 482,98
B.I Zapasy	3 196 799,91	4 842 137,23	D.II.8 Fundusze specjalne	9 563 940,18	10 539 043,54
B.I.1 Materiały	3 153 991,93	4 810 076,41	D.II.8.1 Zakładowy Fundusz Świadczeń Socjalnych	9 561 337,07	10 539 043,54
B.I.2 Półprodukty i produkty w toku	0,00	0,00	D.II.8.2 Inne fundusze	2 603,11	0,00
B.I.3 Produkty gotowe	0,00	0,00	D.III Rezerwy na zobowiązania	901 903,76	1 004 070,51
B.I.4 Towary	42 807,98	32 060,82	D.IV Rozliczenia międzyokresowe	8 768 139,97	9 477 776,03
B.II Należności krótkoterminowe	47 756 725,15	60 860 850,82		0,00	0,00
B.II.1 Należności z tytułu dostaw i usług	2 372 845,47	2 974 996,36		0,00	0,00
B.II.2 Należności od budżetów	7 023 073,62	1 276 869,42		0,00	0,00
B.II.3 Należności z tytułu ubezpieczeń i innych świadczeń	124,92	0,00		0,00	0,00
B.II.4 Pozostałe należności	38 023 072,11	50 364 984,78		0,00	0,00
B.II.5 Rozliczenia z tytułu środków na wydatki budżetowe i z tytułu dochodów budżetowych	337 609,03	6 244 000,26		0,00	0,00
B.III Krótkoterminowe aktywa finansowe	15 631 882,58	17 627 430,51		0,00	0,00
B.III.1 Środki pieniężne w kasie	6 872,29	6 629,57		0,00	0,00
B.III.2 Środki pieniężne na rachunkach bankowych	13 443 469,80	15 682 791,28		0,00	0,00
B.III.3 Środki pieniężne państwowego funduszu celowego	1 819 919,81	1 888 214,15		0,00	0,00
B.III.4 Inne środki pieniężne	361 620,68	49 795,51		0,00	0,00
B.III.5 Akcje lub udziały	0,00	0,00		0,00	0,00
B.III.6 Inne papiery wartościowe	0,00	0,00		0,00	0,00

Renata Małgorzata Ćwirzeń-Szymańska

2026-04-28

Arkadiusz Wiśniewski

(główny księgowy)

(rok, miesiąc, dzień)

(kierownik jednostki)

BeSTia

4A5FB39EDC9B042F

Strona 2 z 4

Kopia z dokumentu podpisanego elektronicznie wygenerowana dnia 2026.04.28

Id: 5FE2DF45-C2B6-4291-A5D7-74EC8E7F1866. Przyjęty

Strona 2

AKTYWA	Stan na początek roku	Stan na koniec roku	PASYWA	Stan na początek roku	Stan na koniec roku
B.III.7 Inne krótkoterminowe aktywa finansowe	0,00	0,00		0,00	0,00
B.IV Rozliczenia międzyokresowe	0,00	0,00		0,00	0,00
Suma aktywów	3 348 841 053,99	3 546 825 297,81	Suma pasywów	3 348 841 053,99	3 546 825 297,81

Renata Małgorzata Ćwirzeń-Szymańska

(główny księgowy)

2026-04-28

(rok, miesiąc, dzień)

Arkadiusz Wiśniewski

(kierownik jednostki)

BeSTia

4A5FB39EDC9B042F

Strona 3 z 4

Kopia z dokumentu podpisanego elektronicznie wygenerowana dnia 2026.04.28

Renata Małgorzata Ćwirzeń-Szymańska

(główny księgowy)

2026-04-28

(rok, miesiąc, dzień)

Arkadiusz Wiśniewski


(kierownik jednostki)

BeSTia

4A5FB39EDC9B042F

Strona 4 z 4

Kopia z dokumentu podpisanego elektronicznie wygenerowana dnia 2026.04.28

Nazwa i adres jednostki sprawozdawczej MIASTO OPOLE URZĄD MIASTA OPOLA ul. Rynek 1A 45-015 OPOLE	Rachunek zysków i strat jednostki (wariant porównawczy) sporządzony na dzień 31-12-2025 r.	Adresat: Regionalna Izba Obrachunkowa w Opolu	
Numer identyfikacyjny REGON 531412668		Wysłać bez pisma przewodniego 815D55BF65D44A32 	
		Stan na koniec roku poprzedniego	Stan na koniec roku bieżącego
A. Przychody netto z podstawowej działalności operacyjnej	1 443 936 593,28	1 591 718 564,49	
A.I. Przychody netto ze sprzedaży produktów	4 081 795,60	4 244 853,31	
A.II. Zmiana stanu produktów (zwiększenie - wartość dodatnia, zmniejszenie - wartość ujemna)	0,00	0,00	
A.III. Koszt wytworzenia produktów na własne potrzeby jednostki	0,00	0,00	
A.IV. Przychody netto ze sprzedaży towarów	52 789,27	40 641,47	
A.V. Dotacje na finansowanie działalności podstawowej	0,00	0,00	
A.VI. Przychody z tytułu dochodów budżetowych	1 439 802 008,41	1 587 433 069,71	
B. Koszty działalności operacyjnej	1 339 614 409,36	1 444 375 686,67	
B.I. Amortyzacja	132 679 468,10	134 973 542,57	
B.II. Zużycie materiałów i energii	95 371 954,61	103 091 277,11	
B.III. Usługi obce	271 297 957,65	303 483 700,91	
B.IV. Podatki i opłaty	5 672 304,99	5 984 679,58	
B.V. Wynagrodzenia	604 279 915,54	661 468 787,53	
B.VI. Ubezpieczenia społeczne i inne świadczenia dla pracowników	142 208 729,65	156 695 433,04	
B.VII. Pozostałe koszty rodzajowe	5 007 672,21	8 385 226,41	
B.VIII. Wartość sprzedanych towarów	52 789,27	40 641,47	
B.IX. Inne świadczenia finansowane z budżetu	63 899 109,04	68 815 275,61	
B.X. Pozostałe obciążenia	19 144 508,30	1 437 122,44	
C. Zysk (strata) z działalności podstawowej (A - B)	104 322 183,92	147 342 877,82	
D. Pozostałe przychody operacyjne	98 767 820,66	129 971 094,62	
D.I. Zysk ze zbycia niefinansowych aktywów trwałych	0,00	4 500,00	
D.II. Dotacje	0,00	0,00	
D.III. Inne przychody operacyjne	98 767 820,66	129 966 594,62	
E. Pozostałe koszty operacyjne	20 060 441,46	25 392 685,16	

Renata Małgorzata Ówirzeń-Szymańska
główny księgowy

2026-04-28
rok, miesiąc, dzień

Arkadiusz Wiśniewski
kierownik jednostki

BeSTia

815D55BF65D44A32

Strona 1 z 3

Kopia z dokumentu podpisanego elektronicznie wygenerowana dnia 2026.04.28

E.I.	Koszty inwestycji finansowanych ze środków własnych samorządowych zakładów budżetowych i dochodów jednostek budżetowych gromadzonych na wydzielonym rachunku	190 924,89	143 480,55
E.II.	Pozostałe koszty operacyjne	19 869 516,57	25 249 204,61
F.	Zysk (strata) z działalności operacyjnej (C + D - E)	183 029 563,12	251 921 287,28
G.	Przychody finansowe	24 248 587,48	33 354 872,60
G.I.	Dywidendy i udziały w zyskach	13 249 296,00	19 459 903,50
G.II.	Odsetki	10 328 620,35	12 469 681,22
G.III.	Inne	670 671,13	1 425 287,88
H.	Koszty finansowe	47 151 328,67	46 519 407,68
H.I.	Odsetki	38 123 499,59	39 512 313,41
H.II.	Inne	9 027 829,08	7 007 094,27
I.	Zysk (strata) brutto (F+G-H)	160 126 821,93	238 756 752,20
J.	Podatek dochodowy	0,00	0,00
K.	Pozostałe obowiązkowe zmniejszenia zysku (zwiększenia straty)	471 467,20	434 897,06
L.	Zysk (strata) netto (I-J-K)	159 655 354,73	238 321 855,14

Renata Małgorzata Ćwirzeń-Szymańska
główny księgowy

2026-04-28
rok, miesiąc, dzień

Arkadiusz Wiśniewski
kierownik jednostki

BeSTia

815D55BF65D44A32

Strona 2 z 3

Kopia z dokumentu podpisanego elektronicznie wygenerowana dnia 2026.04.28

Renata Małgorzata Ćwirzeń-Szymańska
główny księgowy

2026-04-28
rok, miesiąc, dzień


Arkadiusz Wiśniewski
kierownik jednostki

BeSTia

815D55BF65D44A32

Strona 3 z 3

Kopia z dokumentu podpisanego elektronicznie wygenerowana dnia 2026.04.28

Nazwa i adres jednostki sprawozdawczej MIASTO OPOLE URZĄD MIASTA OPOŁA ul. Rynek 1A 45-015 OPOLE	Zestawienie zmian w funduszu jednostki sporządzone na dzień 31-12-2025 r.	Adresat: Regionalna Izba Obrachunkowa w Opolu	
Numer identyfikacyjny REGON 531412668		Wysłać bez pisma przewodniego DA5ECACF4FF10FE2 	
		Stan na koniec roku poprzedniego	Stan na koniec roku bieżącego
I. Fundusz jednostki na początek okresu (BO)	2 895 182 332,69	3 086 782 999,85	
I.1. Zwiększenie funduszu (z tytułu)	2 810 137 489,04	3 127 161 281,54	
I.1.1. Zysk bilansowy za rok ubiegły	961 876 577,44	1 074 183 115,85	
I.1.2. Zrealizowane wydatki budżetowe	1 604 331 858,10	1 733 920 973,62	
I.1.3. Zrealizowane płatności ze środków europejskich	0,00	0,00	
I.1.4. Środki na inwestycje	144 775 122,66	196 151 390,23	
I.1.5. Aktualizacja wyceny środków trwałych	0,00	0,00	
I.1.6. Nieodpłatnie otrzymane środki trwałe i środki trwałe w budowie oraz wartości niematerialne i prawne	6 824 734,54	19 536 048,55	
I.1.7. Aktywa przejęte od zlikwidowanych lub połączonych jednostek	0,00	0,00	
I.1.8. Aktywa otrzymane w ramach centralnego zaopatrzenia	0,00	0,00	
I.1.9. Pozostałe odpisy z wyniku finansowego za rok bieżący	0,00	0,00	
I.1.10. Inne zwiększenia	92 329 196,30	103 369 753,29	
I.2. Zmniejszenia funduszu jednostki (z tytułu)	2 618 536 821,88	3 026 079 979,98	
I.2.1. Strata za rok ubiegły	754 751 412,64	914 527 761,12	
I.2.2. Zrealizowane dochody budżetowe	1 550 592 011,30	1 693 259 077,26	
I.2.3. Rozliczenie wyniku finansowego i środków obrotowych za rok ubiegły	0,00	0,00	
I.2.4. Dotacje i środki na inwestycje	305 768 045,39	361 915 996,82	
I.2.5. Aktualizacja środków trwałych	0,00	0,00	
I.2.6. Wartość sprzedanych i nieodpłatnie przekazanych środków trwałych i środków trwałych w budowie oraz wartości niematerialnych i prawnych	2 255 404,63	32 392 553,44	
I.2.7. Pasywa przejęte od zlikwidowanych lub połączonych jednostek	0,00	0,00	
I.2.8. Aktywa przekazane w ramach centralnego zaopatrzenia	0,00	0,00	
I.2.9. Inne zmniejszenia	5 169 947,92	23 984 591,34	
II. Fundusz jednostki na koniec okresu (BZ)	3 086 782 999,85	3 187 864 301,41	

Renata Małgorzata Ćwirzeń-Szymańska
główny księgowy

2026-04-28
rok, miesiąc, dzień

Arkadiusz Wiśniewski
kierownik jednostki

BeSTia

DA5ECACF4FF10FE2

Strona 1 z 3

Kopia z dokumentu podpisanego elektronicznie wygenerowana dnia 2026.04.28

Id: 5FE2DF45-C2B6-4291-A5D7-74EC8E7F1866. Przyjęty

Strona 1

III.	Wynik finansowy netto za rok bieżący (+,-)	159 655 354,73	238 321 855,14
III.1.	zysk netto (+)	1 074 183 115,85	1 236 854 172,41
III.2.	strata netto (-)	-914 527 761,12	-998 532 317,27
III.3.	nadwyżka środków obrotowych	0,00	0,00
IV.	Fundusz (II+,-III)	3 246 438 354,58	3 426 186 156,55

Renata Małgorzata Ćwirzeń-Szymańska
główny księgowy

2026-04-28
rok, miesiąc, dzień

Arkadiusz Wiśniewski
kierownik jednostki

BeSTia

DA5ECACF4FF10FE2

Strona 2 z 3

Kopia z dokumentu podpisanego elektronicznie wygenerowana dnia 2026.04.28

Renata Małgorzata Ćwirzeń-Szymańska
główny księgowy

2026-04-28
rok, miesiąc, dzień

Arkadiusz Wiśniewski
kierownik jednostki

INFORMACJA DODATKOWA

I.	Wprowadzenie do sprawozdania finansowego, obejmuje w szczególności:
1.	
1.1	nazwę jednostki
	Miasto Opole
1.2	siedzibę jednostki
	Urząd Miasta Opola
1.3	adres jednostki
	ul. Rynek 1A, 45-015 Opole
1.4	podstawowy przedmiot działalności jednostki
	Miasto Opole realizuje zadania własne gminy i miasta na prawach powiatu, zadania wynikające z ustawy o samorządzie gminnym i ustawy o samorządzie powiatowym z zakresu administracji rządowej zlecone ustawami, powierzone na podstawie porozumień zawartych z jednostkami samorządu terytorialnego i organami administracji rządowej, wynikające z ustaw szczególnych, aktów prawnych wydawanych przez Radę Miasta Opola. Podstawowym przedmiotem działalności jednostek oświatowych Miasta Opola jest realizacja celów i zadań wynikających z ustawy o systemie oświaty, ustawy Prawo Oświatowe i przepisach wykonawczych wydanych na ich podstawie, uwzględniające programy wychowawcze i profilaktyczne dostosowane do potrzeb rozwoju uczniów i potrzeb danego środowiska. Jednostki budżetowe działają na podstawie statutu określającego przedmiot ich działalności, wykonują zadania publiczne celem zaspokojenia potrzeb mieszkańców tj. pomoc społeczna, usługi opiekuńcze, bytowe, sport, rekreacja, turystyka, promocja itd.
2.	wskazanie okresu objętego sprawozdaniem
	Rok 2025
3.	wskazanie, że sprawozdanie finansowe zawiera dane łączne, jeżeli w skład jednostki nadrzędnej lub jednostki samorządu terytorialnego wchodzi jednostki sporządzające samodzielne sprawozdania finansowe
	Sprawozdanie finansowe Miasta zawiera dane łączne jednostek organizacyjnych sporządzających samodzielne sprawozdania finansowe, obejmuje 99 jednostek budżetowych w tym Urząd Miasta Opola, do których zastosowano wyłączenia wzajemnych rozliczeń powstałych między tymi jednostkami.
4.	omówienie przyjętych zasad (polityki) rachunkowości, w tym metod wyceny aktywów i pasywów (także amortyzacji)
	<ol style="list-style-type: none"> 1. Rokiem obrotowym dla jednostek jest rok budżetowy. 2. Okresem sprawozdawczym jest miesiąc. Ilekroć przepisy zobowiązują jednostkę do sporządzania sprawozdań za okresy sprawozdawcze inne niż miesiąc, sporządza się je za okresy wskazane w tych przepisach. 3. Aktywa i pasywa wyceniane są przy uwzględnieniu nadrzędnych zasad rachunkowości, w sposób przewidziany ustawą o rachunkowości z uwzględnieniem przepisów ustawy o finansach publicznych i rozporządzenia Ministra Rozwoju i Finansów w sprawie rachunkowości oraz planów kont dla budżetu państwa, budżetów jednostek samorządu terytorialnego, jednostek budżetowych, samorządowych zakładów budżetowych, państwowych funduszy celowych oraz państwowych jednostek budżetowych mających siedzibę poza granicami Rzeczypospolitej Polskiej. 4. Dla potrzeb ujmowania w księgach środków trwałych oraz wartości niematerialnych i prawnych jednostki przyjęły ustalenia: <ol style="list-style-type: none"> a) rzeczowe składniki majątkowe o wartości początkowej, różnej w poszczególnych jednostkach, w większości poniżej 500 zł zalicza się bezpośrednio w koszty i nie ujmuje w ewidencji ilościowo-wartościowej środków trwałych, niektóre jednostki stosują w tym zakresie katalogi rzeczowe niskocennych rzeczowych składników majątkowych; b) rzeczowe składniki majątkowe o wartości początkowej od 500 zł do 10.000 zł zalicza się do pozostałych środków trwałych lub wartości niematerialnych i prawnych i wprowadza do ewidencji bilansowej tych aktywów. Składniki te umarza się jednorazowo w miesiącu przyjęcia do użytkowania; c) jednorazowo przez spisanie w koszty w miesiącu przyjęcia do użytkowania umarza się również: książki i inne zbiory biblioteczne, środki dydaktyczne służące procesowi dydaktyczno-wychowawczemu, odzież i umundurowanie, meble dywany i inwentarz żywy; d) środki trwałe oraz wartości niematerialne i prawne o wartości początkowej powyżej 10.000 zł jednostka wprowadza do ewidencji bilansowej tych aktywów i dokonuje od nich odpisów umorzeniowych (za wyjątkiem gruntów i dóbr kultury). Odpisów umorzeniowych dokonuje się według stawek określonych w ustawie o podatku dochodowym od osób prawnych. 5. Materiały zakupione na potrzeby gospodarcze odpisuje się w ciężar kosztów w momencie zakupu, w określonych przypadkach na koniec roku obrotowego ustala się ich stan w drodze spisu z natury, a wartość tego stanu koryguje koszty. 6. Prawo wieczystego użytkowania gruntów umarza się i amortyzuje stawką 10%. 7. Niezależnie od wartości, do podstawowych środków trwałych zalicza się: <ol style="list-style-type: none"> 1) nieruchomości, w szczególności grunty i prawo wieczystego użytkowania gruntów; 2) dobra kultury; 3) wiaty przystankowe. 8. Wartość stanowiąca podstawę do rozgraniczenia powyższych aktywów na podstawowe i pozostałe (10.000 zł) wynika z przepisu § 7 rozporządzenia w sprawie zasad rachunkowości, w odniesieniu do przepisu art. 16d ustawy o podatku dochodowym od osób prawnych.

9. Wynik finansowy netto ustala się w wariantcie porównawczym rachunku zysków i strat, w którym wykazuje się oddzielnie przychody, koszty, zyski i straty za bieżący i poprzedni rok obrotowy.
10. Do celów ustalenia wyniku finansowego jednostki, ewidencję kosztów prowadzi się w zespole 4 „Koszty według rodzajów i ich rozliczenie”. Nie prowadzi się ewidencji kosztów w zespole 5 „Koszty według typów działalności i ich rozliczenie”.
11. Jednostki w większości nie dokonują biernych rozliczeń międzyokresowych kosztów.
12. Ponoszone z góry wydatki dotyczące w szczególności kosztów zakupu prenumeraty, biletów, opłat abonamentowych, ubezpieczeń majątkowych i rzeczowych oraz inne płatności ponoszone za okres przekraczający jeden miesiąc, nie podlegają rozliczeniom w czasie za pośrednictwem rozliczeń międzyokresowych kosztów ze względu na nieistotny wpływ na sytuację finansową oraz rzetelne i jasne przedstawienie sytuacji majątkowej i finansowej jednostki i wyniku finansowego. Operacje te ujmuje się w całości w kosztach miesiąca w którym nastąpiło nabycie.
13. Nakłady poniesione na ulepszenie środka trwałego, w tym rozbudowa o nowe części składowe lub peryferyjne o łącznej wartości w skali roku poniżej 10 000 zł uznaje się za koszty bieżącej działalności.

5. inne informacje

II. Dodatkowe informacje i objaśnienia obejmują w szczególności:

1.

1.1.

szczegółowy zakres zmian wartości grup rodzajowych środków trwałych, wartości niematerialnych i prawnych, zawierający stan tych aktywów na początek roku obrotowego, zwiększenia i zmniejszenia z tytułu: aktualizacji wartości, nabycia, rozchodu, przemieszczenia wewnętrznego oraz stan końcowy, a dla majątku amortyzowanego - podobne przedstawienie stanów i tytułów zmian dotychczasowej amortyzacji lub umorzenia

Tabela 1.1. Szczegółowy zakres zmian wartości grup rodzajowych środków trwałych, wartości niematerialnych i prawnych zawierający stan tych aktywów na początek roku obrotowego, zwiększenia i zmniejszenia z tytułu: aktualizacji wartości, nabycia, rozchodu, przemieszczenia wewnętrznego oraz stan końcowy, a dla majątku amortyzowanego – podobne przedstawienie stanów i tytułów zmian dotychczasowej amortyzacji lub umorzenia

Lp.	Wyszczególnienie	Wartość początkowa - stan na początek okresu	Zwiększenie			Zmniejszenia			Wartość początkowa - stan na koniec okresu (3+6-9)	Umorzenie - stan na początek okresu	Zwiększenie	Zmniejszenia	Umorzenie - stan na koniec okresu (11+12-13)	Wartość netto składników aktywów - stan na początek roku (3-11)	Wartość netto składników aktywów - stan na koniec roku (10-14)
			nabycie i wytworzenie	przemieszczenia wewnętrzne	razem zwiększenia (4+5)	Rozchód	przemieszczenia wewnętrzne	razem zmniejszenia (7+8)							
1		3	4	5	6	7	8	9	10	11	12	13	14	15	16
1.	Wartości niematerialne i prawne	30 238 114,89	3 241 778,66	0,00	3 241 778,66	816 537,26	7 833,87	824 371,13	32 655 522,42	27 789 668,26	2 244 534,44	812 071,13	29 222 131,57	2 448 446,63	3 433 390,85
2.	Środki trwałe	3 947 248 301,36	239 357 533,38	41 189 44,89	280 547 078,27	87 754 641,68	74 782 422,37	162 537 064,05	4 065 258 315,58	1 482 735 010,36	165 299 346,98	40 222 404,68	1 607 811 952,66	2 464 513 291,00	2 457 446 362,92
2.0.	Grupa 0 KŚT	474 063 192,58	37 589 340,57	9 264 986,22	46 854 326,79	12 928 110,69	7 556 915,53	20 485 026,22	500 432 493,15	768 719,22	197 008,64	0,00	965 727,86	473 294 473,36	499 466 765,29
2.1.	Grupa 1 KŚT	901 772 606,17	107 567 596,71	14 064 760,05	121 632 356,76	32 135 089,11	47 591 065,00	79 726 154,11	943 678 808,82	331 390 071,58	28 097 754,54	13 077 908,35	346 409 917,77	570 382 534,59	597 268 891,05
2.2.	Grupa 2 KŚT	2 212 188 287,60	53 631 035,35	10 380 837,77	64 011 873,12	34 248 728,81	8 786 093,85	43 034 822,66	2 233 165 338,06	860 179 232,38	95 043 619,98	11 731 197,57	943 491 654,79	1 352 009 055,22	1 289 673 683,27
2.3.	Grupa 3 KŚT	2 890 565,53	82 135,70	0,00	82 135,70	24 210,40	0,00	24 210,40	2 948 490,83	1 290 348,89	191 406,58	24 210,40	1 457 545,07	1 600 216,64	1 490 945,76
2.4.	Grupa 4 KŚT	60 559 886,34	11 623 332,85	6 263 579,81	17 886 912,66	4 071 289,51	6 521 151,06	10 592 440,57	67 854 358,43	55 750 203,74	14 020 963,27	8 204 231,17	61 566 935,84	4 809 682,60	6 287 422,59
2.5.	Grupa 5 KŚT	3 186 388,97	3 402 279,05	0,00	3 402 279,05	65 548,78	0,00	65 548,78	6 523 119,24	2 557 152,74	295 674,42	101 485,93	2 751 341,23	629 236,23	3 771 778,01
2.6.	Grupa 6 KŚT	45 225 546,02	3 460 096,97	621 724,09	4 081 821,06	1 019 517,04	1 845 156,01	2 864 673,05	46 442 694,03	30 805 046,10	3 551 229,24	2 533 403,16	31 822 872,18	14 420 499,92	14 619 821,85
2.7.	Grupa 7 KŚT	129 661 446,90	5 172 963,62	248 460,00	5 421 423,62	135 304,00	766 395,74	901 699,74	134 181 170,78	88 223 804,25	10 742 859,28	136 457,74	98 830 205,79	41 437 642,65	35 350 964,99
2.8.	Grupa 8 KŚT	115 790 995,25	16 824 752,56	345 196,95	17 169 949,51	3 113 343,34	1 715 645,18	4 828 988,52	128 131 956,24	109 861 045,46	13 154 831,03	4 400 010,36	118 615 866,13	5 929 949,79	9 516 090,11
2.9.	Grupa 9 KŚT	1 909 386,00	4 000,00	0,00	4 000,00	13 500,00	0,00	13 500,00	1 899 886,00	1 909 386,00	4 000,00	13 500,00	1 899 886,00	0,00	0,00
	Razem (1+2)	3 977 486 416,25	242 599 312,04	41 189 544,89	283 788 856,93	88 571 178,94	74 790 256,24	163 361 435,18	4 097 913 838,00	1 510 524 678,62	167 543 881,42	41 034 475,81	1 637 034 084,23	2 466 961 737,63	2 460 879 753,77

1.2. aktualną wartość rynkową środków trwałych, w tym dóbr kultury - o ile jednostka dysponuje takimi informacjami

Tabela 1.2 Aktualna wartość rynkowa środków trwałych, w tym dóbr kultury- o ile jednostka dysponuje takimi informacjami

Lp.	Wyszczególnienie	Wartość
1	2	3
1.	Aktualna wartość rynkowa środków trwałych (Centrum Obsługi Placówek Opiekuńczo-Wychowawczych), w tym:	5 508 455,63
-	nieruchomość położona przy Powstańców Śląskich 14 otrzymana grudzień 2017r. Wartość rynkowa odtworzeniowa zgodnie z wskaźnikiem przeliczeniowym kosztu odtworzenia ogłoszonym w Dzienniku Urzędowym województwa opolskiego z dnia 24-09-2025 r. dla miasta Opola	5 508 455,63
2.	Aktualna wartość rynkowa środków trwałych (Zespołu Szkół Ekonomicznych im. Gen. Stefana Roweckiego "GROTA" w Opolu), w tym:	24 256 990,00
-	budynek Zespołu Szkół Ekonomicznych im. Gen. Stefana Roweckiego "GROTA" w Opolu (wycena w 2023 r.)	16 722 824,00
-	Budynek hali sportowej Zespołu Szkół Ekonomicznych w Opolu	11 747 829,00

1.3. kwotę dokonanych w trakcie roku obrotowego odpisów aktualizujących wartość aktywów trwałych odrębnie dla długoterminowych aktywów niefinansowych oraz długoterminowych aktywów finansowych

Tabela 1.3. Kwota dokonanych w trakcie roku obrotowego odpisów aktualizujących wartość aktywów trwałych odrębnie dla długoterminowych aktywów niefinansowych oraz długoterminowych aktywów finansowych

Lp.	Wyszczególnienie	Stan odpisów na początek roku	Zwiększenia	Zmniejszenia	Stan odpisów na koniec okresu (3+4-5)
1	2	3	4	5	6
1.	Wartości niematerialne i prawne	- zł	- zł	- zł	- zł
2.	Środki trwałe	- zł	- zł	- zł	- zł
3.	Środki trwałe w budowie (inwestycje)	- zł	- zł	- zł	- zł
4.	Zaliczka na środki trwałe w budowie (inwestycje)	- zł	- zł	- zł	- zł
5.	Długoterminowe aktywa finansowe, w tym:	- zł	- zł	- zł	- zł
5.1.	Akcje i udziały	- zł	- zł	- zł	- zł
5.2.	Inne papiery wartościowe	- zł	- zł	- zł	- zł
5.3.	Inne długoterminowe aktywa finansowe	- zł	- zł	- zł	- zł
	Razem (1+2+3+4+5)	- zł	- zł	- zł	- zł

1.4. wartość gruntów użytkowanych w wieczystym

Tabela 1.4.1. Grunty w wieczystym użytkowaniu Miasta Opola		
Lp.	Wyszczególnienie	Stan na koniec roku obrotowego
1	2	3
I.	Powierzchnia (ha)	9,4369
	Wartość (zł)	1 966 749,01

Tabela 1.4.2. Grunty stanowiące własność Miasta Opola oddane w wieczyste użytkowanie osób trzecich		
Lp.	Wyszczególnienie	Stan na koniec roku obrotowego
1	2	3
I.	Powierzchnia (ha)	282,6168
	Wartość (zł)	15 485 902,24

1.5. wartość nieamortyzowanych lub nieumarzanych przez jednostkę środków trwałych, używanych na podstawie umów najmu, dzierżawy i innych umów, w tym z tytułu umów leasingu

Tabela 1.5. Wartość nieamortyzowanych lub nieumarzanych przez jednostkę środków trwałych, używanych na podstawie umów najmu, dzierżawy i innych umów, w tym z tytułu umów leasingu i użyczenia		
Lp.	Wyszczególnienie	Wartość na koniec roku obrotowego
1	2	3
1.	Wartości niematerialne i prawne	145 816,05
2.	Środki trwałe	31 570 730,02
Gr. 0.	Grunty	0,00
Gr. 1.	Budynki i lokale oraz spółdzielcze prawo do lokalu użytkowego i spółdzielcze własnościowe prawo do lokalu mieszkalnego	0,00
Gr. 2.	Obiekty inżynierii lądowej i wodnej	14 478 215,64
Gr. 3.	Kotły i maszyny energetyczne	0,00
Gr. 4.	Maszyny, urządzenia i aparaty ogólnego zastosowania	5 115 795,13
Gr. 5.	Maszyny, urządzenia i aparaty specjalistyczne	0,00
Gr. 6.	Urządzenia techniczne	1 442 973,24
Gr. 7.	Środki transportu	8 420 785,00
Gr. 8.	Narzędzia, przyrządy, ruchomości i wyposażenie, gdzie indziej	2 112 961,01
Gr. 9.	Inwentarz żywy	0,00
	Razem (1+2)	31 716 546,07

1.6. liczbę oraz wartość posiadanych papierów wartościowych, w tym akcji i udziałów oraz dłużnych papierów wartościowych

Tabela 1.6. Liczba oraz wartość posiadanych papierów wartościowych, w tym akcji i udziałów oraz dłużnych papierów wartościowych				
Lp.	Wyszczególnienie	Stan na koniec okresu		
		ilość akcji/udziałów	Wartość nominalna akcji/udziału	wartość
1	2	3		4
1.	Akcje, wymienić podmioty:	x	x	88 948 100,00
1.1.	Energetyka Ciepna Opolszczyzny	828 081	100,00	82 808 100,00
1.2	OKS ODRA Opole S.A.	61 400	100,00	6 140 000,00
2.	Udziały, wymienić podmioty:	x	X	770 735 400,00
2.1.	Opolskie Towarzystwo Budownictwa Społecznego sp. z o.o.	97 799	1 000,00	97 799 000,00
2.2.	Zakład Komunalny sp. z o.o.	2 826 744	100	282 674 400,00
2.3.	Wodociągi i Kanalizacja sp. z o.o.	190 207	1 000,00	190 207 000,00
2.4.	Towarzystwo Ubezpieczeń Wzajemnych TUW sp. z o.o.	2 000	1	2 000,00
2.5.	Miejski Zakład Komunikacyjny sp. z o.o.	56 732	500	28 366 000,00
2.6.	Park Naukowo-Technologiczny sp. z o.o.	286 752	500	143 376 000,00
2.7.	SIM OPOLSKIE S. z o.o.	60 000	50	3 000 000,00
2.8.	CENTRUM ZDROWIA W OPOLU Sp. z o.o.	25 311	1 000,00	25 311 000,00
3.	Dłużne papiery wartościowe	-	-	-
4.	Inne papiery wartościowe	-	-	-
	Razem (1+2+3+4)	x	x	859 683 500,00

1.7. dane o odpisach aktualizujących wartość należności, ze wskazaniem stanu na początek roku obrotowego, zwiększeniach, wykorzystaniu, rozwiązaniu i stanie na koniec roku obrotowego, z uwzględnieniem należności finansowych jednostek samorządu terytorialnego (stan pożyczek zagrożonych)

Tabela 1.7. Informacja o odpisach aktualizujących wartość należności, ze wskazaniem stanu na początek roku obrotowego, zwiększeniach, wykorzystaniu, rozwiązaniu i stanie na koniec roku obrotowego, z uwzględnieniem należności finansowych jednostek samorządu terytorialnego (stan pożyczek zagrożonych)

Lp.	Wyszczególnienie	Stan na początek okresu	Zwiększenia	Zmniejszenia			Stan na koniec okresu
				wykorzystanie	rozwiązanie	razem (5+6)	(3+4-7)
1	2	3	4	5	6	7	8
1.	Należności długoterminowe	1 111 881,49 zł	53 796,35 zł	- zł	26 205,27 zł	26 205,27 zł	1 139 472,57 zł
2.	Należności krótkoterminowe	204 850 400,98 zł	21 842 336,74 zł	10 335 026,83 zł	9 285 617,16 zł	19 620 643,99 zł	207 072 093,73 zł
	Razem (1+2)	205 962 282,47 zł	21 896 133,09 zł	10 335 026,83 zł	9 311 822,43 zł	19 646 849,26 zł	208 211 566,30 zł

Nie ma pożyczek zagrożonych.

1.8. dane o stanie rezerw według celu ich utworzenia na początek roku obrotowego, zwiększeniach, wykorzystaniu, rozwiązaniu i stanie końcowym

Tabela 1.8 Informacja o stanie rezerw według celu ich utworzenia na początek roku obrotowego, zwiększeniach, wykorzystaniu, rozwiązaniu i stanie końcowym

Lp.	Wyszczególnienie	Stan na początek roku obrotowego	Zwiększenie w ciągu roku	Wykorzystanie w ciągu roku	Rozwiązanie w ciągu roku	Stan na koniec roku obrotowego (3+4-5-6)
1	2	3	4	5	6	7
1.	Rezerwy długoterminowe ogółem:	901 903,76	184 375,38	0,00	243 745,89	1 004 070,51
1.1.	Rezerwa na zobowiązania	901 903,76	345 912,64	0,00	243 745,89	1 004 070,51
2.		0,00	0,00	0,00	0,00	0,00
2.1.	Rezerwa na zobowiązanie z tyt. odszkodowania dot. wypadku na służbie dla byłego funkcjonariusza	0,00	0,00	0,00	0,00	0,00
	Ogółem rezerwy (1+2)	901 903,76	184 375,38	0,00	243 745,89	1 004 070,51

- 1.9. podział zobowiązań długoterminowych według pozycji bilansu o pozostałym od dnia bilansowego, przewidywanym umową lub wynikającym z innego tytułu prawnego, okresie spłaty:
- a) powyżej 1 roku do 3 lat
- b) powyżej 3 do 5 lat
- c) powyżej 5 lat

Tabela 1.9. Podział zobowiązań długoterminowych według pozycji bilansu o pozostałym od dnia bilansowego, przewidywanym umową, lub wynikającym z innego tytułu prawnego				
Lp.	Wyszczególnienie	Okres wymagalności		
		powyżej 1 roku do 3 lat	powyżej 3 lat do 5 lat	powyżej 5 lat
1	2	3	4	5
1.	kaucje	2 290 536,90	6 122,19	1 349,13
2.	kredyty i pożyczki zobowiązania długoterminowe - bilans BUDŻET	105 901 080,92	105 812 544,37	413 406 529,26
	Razem	108 191 617,82	105 818 666,56	413 407 878,39

- 1.10. kwotę zobowiązań w sytuacji gdy jednostka kwalifikuje umowy leasingu zgodnie z przepisami podatkowymi (leasing operacyjny), a według przepisów o rachunkowości byłby to leasing finansowy lub zwrotny z podziałem na kwotę zobowiązań z tytułu leasingu finansowego lub leasingu zwrotnego

Tabela 1.10. Informacja o kwocie zobowiązań w sytuacji gdy jednostka kwalifikuje umowy leasingu zgodnie z przepisami podatkowymi (leasing operacyjny), a według przepisów o rachunkowości byłby to leasing finansowy lub zwrotny		
Lp.	Wyszczególnienie	Stan na koniec okresu
1	2	3
1.	- zł	- zł
2.	- zł	- zł
	Razem	

- 1.11. łączną kwotę zobowiązań zabezpieczonych na majątku jednostki ze wskazaniem charakteru i formy tych zabezpieczeń

Tabela1.11. Łączna kwota zobowiązań zabezpieczonych na majątku jednostki ze wskazaniem charakteru i formy tych zabezpieczeń				
Lp.	Wyszczególnienie	Stan na koniec okresu		
		Kwota zobowiązania	Rodzaj zabezpieczenia (forma i charakter zabezpieczenia)	Kwota zabezpieczenia
1	2	3	4	5
1.			
2.			
	Razem			

1.12.

łączną kwotę zobowiązań warunkowych, w tym również udzielonych przez jednostkę gwarancji i poręczeń, także wekslowych, niewykazanych w bilansie, ze wskazaniem zobowiązań zabezpieczonych na majątku jednostki oraz charakteru i formy tych zabezpieczeń

Tabela.1.12. Informacja o łącznej kwocie zobowiązań warunkowych, w tym również udzielonych przez jednostkę gwarancji i poręczeń, także wekslowych, niewykazanych w bilansie			
Lp.	Wyszczególnienie (rodzaj zobowiązań warunkowych)	Kwota zobowiązania warunkowych	Wyszczególnienie (forma i charakter zabezpieczenia zobowiązań warunkowych)
1	2	3	4
1.	Zastępstwo procesowe, w postępowaniach przeciwko Skarbowi Państwa o zwrot środków własnych wydanych przez Zamawiającego na realizację zadań zleconych z zakresu administracji rządowej oraz innych zadań zleconych ustawami za okresy nieprzedawnione, tj. od 2011 do roku 2021 włącznie	3 799 057,37 zł	wynagrodzenie uzależnione od efektu działań, tzw. "wynagrodzenie za sukces"; wartość zobowiązania szacunkowa wg stanu postępu spraw na 31.12.2025 r.
2.	pełnienie wielobranżowego nadzoru autorskiego nad robotami budowlano-montażowymi na zadaniu "Renowacja fontanny - dzielnica generalska"	4 350,00 zł	odroczenie zobowiązania do czasu rozpoczęcia realizacji inwestycji
3.	pełnienie wielobranżowego nadzoru autorskiego nad robotami budowlano-montażowymi na zadaniu "Budowa Centrum Edukacyjno - Terapeutycznego - opracowanie dokumentacji"	25 092,00 zł	odroczenie zobowiązania do czasu rozpoczęcia realizacji inwestycji
4.	pełnienie wielobranżowego nadzoru autorskiego nad robotami budowlano-montażowymi na zadaniu "Zielona przestrzeń rekreacyjna z budową placu zabaw dla dzieci na Zakrzowie"	500,00 zł	odroczenie zobowiązania do czasu rozpoczęcia realizacji inwestycji
5.	Decyzja o wycince na zadaniu "Utworzenie i funkcjonowanie Branżowego Centrum Umiejętności w dziedzinie Motoryzacyjnym"	47 700,00 zł	odroczenie zobowiązania do czasu rozpoczęcia realizacji inwestycji
6.	Pełnienie nadzoru autorskiego na zadaniu: Zagospodarowanie terenu rekreacyjnego Żerkowice - Dzielnica XIII	1 250,00 zł	odroczenie zobowiązania do czasu rozpoczęcia realizacji inwestycji
7.	Pełnienie nadzoru autorskiego na zadaniu: Rozbudowa i przebudowa budynku OSP Czarnowąsy	14 000,00 zł	odroczenie zobowiązania do czasu rozpoczęcia realizacji inwestycji
8.	Publiczna Szkoła Podstawowa nr 9 w Opolu, decyzja wycinka drzew nr DRW-RRŁ.7120.116.2025.KM	33 682,50 zł	odroczenie opłaty na okres 3 lat od dnia upływu terminu wykonania nasadzeń zastępczych, termin do wykonania nasadzeń zastępczych do 15 kwietnia 2026r.
9.	Budowa świetlicy dzielnicowej w Grotowicach, decyzja wycinka drzew nr DRW-RRŁ.7120.132.2025.KM	16 292,50 zł	odroczenie opłaty na okres 3 lat od dnia upływu terminu wykonania nasadzeń zastępczych, termin do wykonania nasadzeń zastępczych do 7 listopada 2026r.

10.	Pełnienie nadzoru autorskiego: Dokumentacja przyszłościowa- dot. Rozbudowy filii nr 1 Młodzieżowego domu Kultury w Opolu przy ul. Skautów Opolskich 10	31 500,00 zł	odroczenie zobowiązania do czasu rozpoczęcia realizacji inwestycji
11.	Pełnienie nadzoru autorskiego: Przebudowa przystani kajakowej	7 000,00 zł	odroczenie zobowiązania do czasu rozpoczęcia realizacji inwestycji
12.	Jezioro Malina - ścieżka pieszo-rowerowa wokół jeziora, decyzja wycinka drzew nr DWO-RRŁ.7120.11.2024.KM	12 214,00 zł	odroczenie opłaty na okres 3 lat od dnia upływu terminu wykonania nasadzeń zastępczych, termin do wykonania nasadzeń zastępczych do 7 stycznia 2026r.
13.	Jezioro Malina - ścieżka pieszo-rowerowa wokół jeziora, decyzja wycinka drzew nr DWO-RRŁ.7120.64.2024.KM	3 720,00 zł	odroczenie opłaty na okres 3 lat od dnia upływu terminu wykonania nasadzeń zastępczych, termin do wykonania nasadzeń zastępczych do 7 stycznia 2026r.
14.	Zobowiązania z tytułu decyzji zezwalających na usunięcie drzew i krzewów, zobowiązujące do wykonania nasadzeń zastępczych.	347 919,50	Decyzje wydawane na podstawie ustawy o ochronie przyrody naliczające opłaty za usunięcie drzew i krzewów, których zapłata odraczana jest na okres 3 lat i uzależniana od utrzymania żywotności nasadzeń zastępczych w tym okresie. Warunkiem umorzenia ustalonej opłaty za usunięcie drzew lub krzewów, jest zachowanie żywotności nasadzeń zastępczych przez okres 3 lat od dnia ich posadzenia.
	RAZEM	4 344 277,87	

1.13. wykaz istotnych pozycji czynnych i biernych rozliczeń międzyokresowych, w tym kwotę czynnych rozliczeń międzyokresowych kosztów stanowiących różnicę między wartością otrzymanych finansowych składników aktywów a zobowiązaniem zapłaty za nie

Tabela 1.13. Istotne czynne i bierne rozliczenia międzyokresowe		
Lp.	Wyszczególnienie	Stan na koniec okresu
1	2	3.
Razem czynne rozliczenia międzyokresowe –		
1.		
2.		
3.		
Razem bierne rozliczenia międzyokresowe –		9 477 776,03
I.	Rozliczenia międzyokresowe przychodów, w tym:	9 477 776,03
1.	Przychody za zajęcie pasa drogowego, dochody przyszłych okresów, zwrot dotacji z tytułu pomocy mieszkaniowej z terminem płatności w roku 2026	9 225 901,53
2.	zwrot dotacji z tytułu pomocy mieszkaniowej z terminami płatności w latach 2027-2030	251 874,50
II.	Inne rozliczenia międzyokresowe, w tym:	
1.		
2.		
Razem		9 477 776,03

1.14. łączną kwotę otrzymanych przez jednostkę gwarancji i poręczeń niewykazanych w bilansie

Tabela 1.14. Łączna kwota otrzymanych przez jednostkę gwarancji i poręczeń niewykazanych w bilansie		
Lp.	Wyszczególnienie (rodzaj otrzymanych gwarancji i poręczeń)	Kwota otrzymanych gwarancji i poręczeń
1	2	3
1.	gwarancje zabezpieczające kwotę wadium, którego wniesienie jest warunkiem przystąpienia do przetargu	-
2.	gwarancje zabezpieczające należyte wykonanie umów	67 441 149,36 zł

1.15. kwotę wypłaconych środków pieniężnych na świadczenia pracownicze

Tabela 1.15. Informacja dotycząca kwoty wypłaconych środków pieniężnych na świadczenia pracownicze

Lp.	Kwota wypłaconych środków pieniężnych na świadczenia pracownicze	Stan na koniec okresu
1	2	3
1.	Wynagrodzenia i inne świadczenia pracownicze związane ze stosunku pracy, oraz wydatki na inne świadczenia o charakterze niepieniężnym,	700 541 356,21
-	w tym odpis na ZFŚS	30 768 674,43
2.	Bezwrotne świadczenia pracownicze z ZFŚS (wydatki ZFSS)	29 551 772,72

Z budżetu Urzędu Miasta Opola przekazano kwotę 0,00 na fundusz świadczeń socjalnych dla nauczycieli emerytów i rencistów.

1.16. inne informacje

1. Wyłączenia wzajemnych rozliczeń między jednostkami budżetowymi

	Wyszczególnienie	Stan na początek roku	Stan na koniec roku
1	suma wyłączeń w bilansie	6 917 736,63	5 693 080,54
2	suma wyłączeń w Rachunku Zysków i Strat	9 005 456,40	11 030 818,79
3	suma wyłączeń w Zestawieniu Zmian w Funduszu	100 322 657,30	75 048 758,49

2.

2.1. wysokość odpisów aktualizujących wartość zapasów

Tabela 2.1. Wysokość odpisów aktualizujących wartość zapasów

Lp.	Wyszczególnienie (rodzaj zapasów)	Stan odpisów na koniec roku
1	2	3
1.	- zł	- zł
.....	- zł	- zł
	Razem	- zł

2.2. koszt wytworzenia środków trwałych w budowie, w tym odsetki oraz różnice kursowe, które powiększyły koszt wytworzenia środków trwałych w budowie w roku obrotowym

Tabela 2.2 Informacja dotycząca kosztów wytworzenia środków trwałych w budowie, w tym odsetki oraz różnice kursowe, które powiększyły koszt wytworzenia środków trwałych w budowie w roku obrotowym

Stan na początek okresu		Zwiększenia, nakłady/wartość	Zmniejszenia		Stan na koniec okresu	
ilość zadań/obiektów	wartość		przyjęcie ŚT z budowy wartość	inne zmniejszenia ŚT w budowie wartość	ilość zadań/obiektów	wartość (2+3-4-5)
1	2	3	4	5	6	7
150	33 384 565,15 zł	161 427 330,93 zł	89 828 414,98 zł	3 172 927,62 zł	163	101 810 553,48 zł
Razem	33 384 565,15 zł	161 427 330,93 zł	89 828 414,98 zł	3 172 927,62 zł	163	101 810 553,48 zł

Tabela 2.2 Informacja dotycząca kosztów zakupu gotowych środków trwałych i wartości niematerialnych i prawnych, w tym odsetki oraz różnice kursowe, które powiększyły koszt wytworzenia środków trwałych w budowie w roku obrotowym

Stan na początek okresu		Zwiększenia, nakłady/wartość	Zmniejszenia		Stan na koniec okresu	
ilość zadań/obiektów	wartość		przyjęcie ŚT wartość	inne zmniejszenia ŚT wartość	ilość zadań/obiektów	wartość (2+3-4-5)
1	2	3	4	5	6	7
0	0,00	31 001 986,36	31 001 986,36	0,00	0	0,00
Razem	0,00	31 001 986,36	31 001 986,36	0,00	0	0,00

2.3. kwotę i charakter poszczególnych pozycji przychodów lub kosztów o nadzwyczajnej wartości lub które wystąpiły incydentalnie

Tabela 2.3. Kwota i charakter poszczególnych pozycji przychodów i kosztów o nadzwyczajnej wartości lub które wystąpiły incydentalnie

Lp.	Wyszczególnienie (charakter przychodów i kosztów nadzwyczajnych)	Przychody	Koszty
1	2	3	4
1.	Otrzymane odszkodowania wynikające z umowy ubezpieczenia (m. in. za koszty usunięcia szkód)	463 142,21	107 069,37
2.	Otrzymane wpływy z tyt. sprzedaży samochodów	3 091,83	0,00
3.	Otrzymane wpływy z rozliczeń/zwroty z lat ubiegłych (nadpłata podatku VAT za X/2020, XII/2024 i korekty rocznej za 2024r.)	1 631 992,16	0,00
4.	Otrzymane spadki w postaci pieniężnej i darowizny	247 684,55	90 743,00
5.	Zwrot nadpłaty składek ZUS	13 896,12	0,00

6.	Kary, kary umowne, odsetki	95 984,35	382,10
7.	Sprzedaż składników majątkowych	10 029,56	0,00
8.	Umorzenie należności mieszkańców bursy	0,00	1 144,00
9.	Sprzedaż makulatury	120,85	0,00
10.	Koszty postępowania sądowego	0,00	8 139,00
	Razem	2 465 941,63	207 477,47
2.4.	informację o kwocie należności z tytułu podatków realizowanych przez organy podatkowe podległe ministrowi właściwemu do spraw finansów publicznych wykazywanych w sprawozdaniu z wykonania planu dochodów budżetowych		
	Pozycja nie dotyczy jednostek organizacyjnych samorządu terytorialnego		
2.5.	inne informacje		
3.	Inne informacje niż wymienione powyżej, jeżeli mogłyby w istotny sposób wpłynąć na ocenę sytuacji majątkowej i finansowej oraz wynik finansowy jednostki		
	-		

.....
(główny księgowy)

2026-04-23
(rok, miesiąc, dzień)

.....
(kierownik jednostki)